

Per accedere al portale **PADDLES** andare all'indirizzo <https://paddles.areu.lombardia.it/> o accedere al sito AREU

FORMAZIONE - CENTRO IR&TEC AREU

Le scelte formative di AREU puntano a qualificare in modo uniforme e mirato le attività di emergenza extraospedaliera, valorizzando le competenze tecniche di tutte le figure che con diversi ruoli operano all'interno del sistema di emergenza urgenza. La Struttura Formazione di AREU è situata a Milano presso la sede operativa IR&TeC (International Research and Teaching Center), dotata anche di un centro di simulazione ad alta fedeltà.

edu.areu.lombardia.it

Portale per la Formazione in sanità (S4L - Smart 4 Learn)

ASSISTENZA SANITARIA EVENTI PUBBLICI

Il portale GAMES (Gestione Assistenza Manifestazioni ed Eventi Sportivi) è lo strumento necessario per gestire le comunicazioni tra AREU Lombardia e gli Organizzatori di Manifestazioni/Eventi organizzati sul territorio regionale, in ottemperanza a quanto previsto dalla D.G.R. n. 2453/2014. Le informazioni condivise sul portale dai soggetti coinvolti nell'organizzazione dei singoli eventi permettono di garantire un coordinamento efficace del soccorso sanitario in caso di emergenza.

GAMES
Gestione Assistenza Manifestazioni e Eventi Sportivi

PUBLIC ACCESS DEFIBRILLATORS DISTRIBUTION AND LOCATION FOR THE EMERGENCY SYSTEM (PADDLES)

Il portale PADDLES (Public Access Defibrillators Distribution and Location for the Emergency System) permette di avere una situazione quanto più precisa e aggiornata della presenza dei defibrillatori attivi su tutto il territorio regionale. Il portale consente la registrazione e la conseguente mappatura dei defibrillatori semi-automatici esterni (DAE). La mappatura è di fondamentale importanza per l'immediata individuazione dei defibrillatori disponibili, da utilizzare tempestivamente in caso di emergenza.

PADDLES
Public Access Defibrillators Distribution and Location for the Emergency System

RISPETTA CHI SOCCORRE

Nell'ambito del progetto "Prevenzione degli atti di violenza nei confronti degli operatori", AREU ha attivato diverse iniziative al fine di sensibilizzare gli operatori e di fornire spunti operativi per la gestione delle situazioni di conflittualità con l'utenza. AREU assicura costantemente il proprio impegno nel promuovere il rispetto degli operatori del soccorso e disapprova qualsiasi forma di violenza.

#RISPETTA CHISOCCORRE

WHERE ARE U

Where Are U è l'applicazione ufficiale del Numero Unico di Emergenza europeo N112. Consente di effettuare chiamate di emergenza ai soccorsi (Forze di Pubblica Sicurezza, Vigili del Fuoco e Soccorso sanitario) con il contestuale invio della posizione esatta del chiamante. In caso di necessità l'app consente di effettuare chiamate silenziose o chiamate con chat, indicando tramite le

[APP STORE](#)

GUIDA ALL'UTILIZZO DEL PORTALE PADDLE

ISCRIZIONE UTENTE E ORGANIZZAZIONE

Sommario

PREMESSA	3
CREAZIONE E GESTIONE UTENZA.....	4
Registrazione e gestione utenza.....	4
Completamento profilo utente	5
Completamento profilo utente & registrazione organizzazione collegata	5

Guida all'utilizzo del portale PADDLES per utenti - Rev. 5 del 28/03/2025

PREMESSA



Il portale PADDLES è stato sviluppato da AREU per avere una situazione quanto più precisa e aggiornata della presenza dei defibrillatori attivi sul territorio lombardo.

Il portale consente la registrazione dei defibrillatori semi-Automatici esterni (DAE) da parte dell'utente e la successiva approvazione del progetto PAD (Public Access Defibrillation) da parte della AAT (Articolazione Aziendale Territoriale) di competenza. Ciò permette alle SOREU (Sale Operative Regionali dell'Emergenza Urgenza) di essere a conoscenza della mappatura dei defibrillatori sul territorio regionale in caso di emergenza.

Il portale consente di registrare i Progetti PAD e di effettuare eventuali successive integrazioni e modifiche.

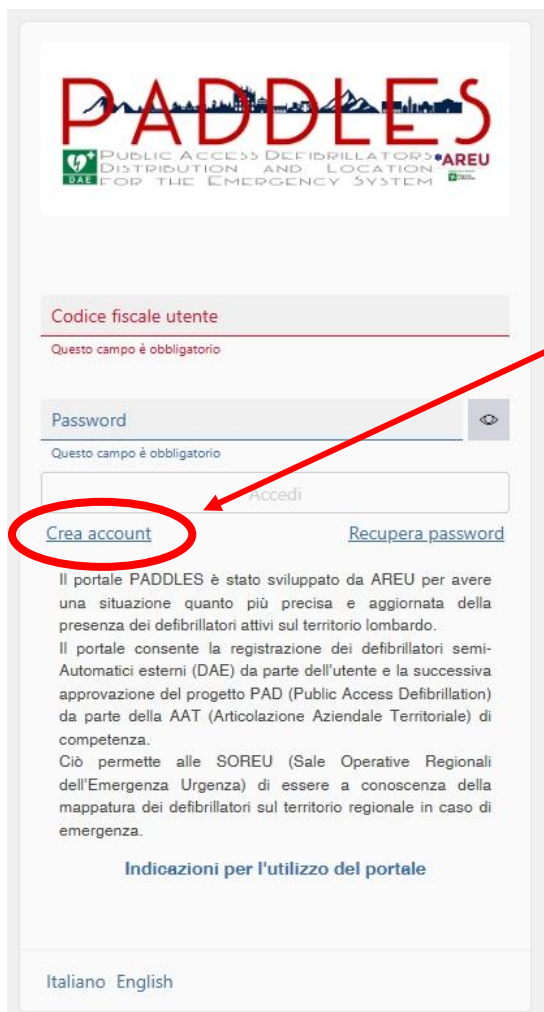
L'accesso al portale avviene con credenziali personali, previa registrazione.

Guida all'utilizzo del portale PADDLES per utenti - Rev. 5 del 28/03/2025

CREAZIONE E GESTIONE UTENZA

Registrazione e gestione utenza

- Selezionare la funzione **Crea account** per procedere alla registrazione.



PADDLES
PUBLIC ACCESS DEFIBRILLATORS
DISTRIBUTION AND LOCATION
DAE FOR THE EMERGENCY SYSTEM

Codice fiscale utente
Questo campo è obbligatorio

Password
Questo campo è obbligatorio

Accedi

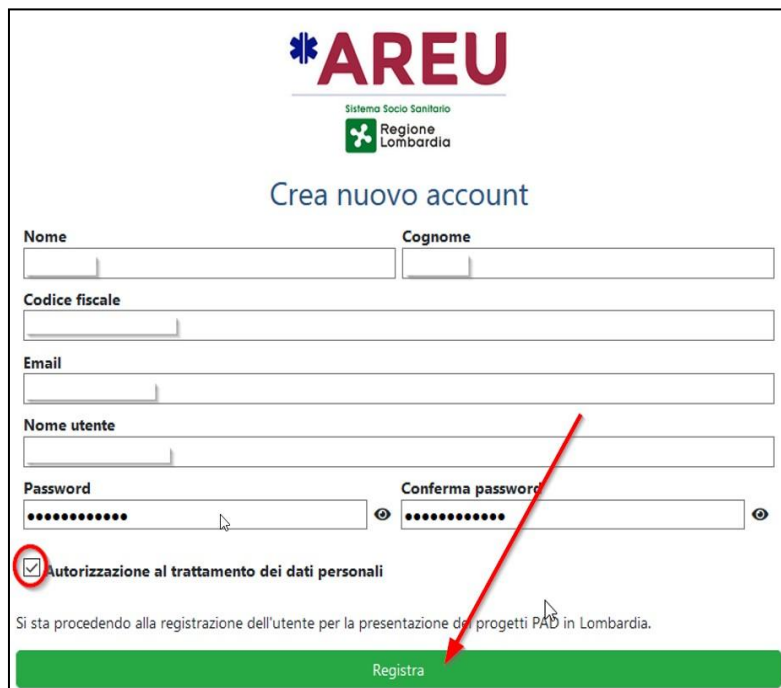
Crea account [Recupera password](#)

Il portale PADDLES è stato sviluppato da AREU per avere una situazione quanto più precisa e aggiornata della presenza dei defibrillatori attivi sul territorio lombardo. Il portale consente la registrazione dei defibrillatori semi-Automatici esterni (DAE) da parte dell'utente e la successiva approvazione del progetto PAD (Public Access Defibrillation) da parte della AAT (Articolazione Aziendale Territoriale) di competenza. Ciò permette alle SOREU (Sale Operative Regionali dell'Emergenza Urgenza) di essere a conoscenza della mappatura dei defibrillatori sul territorio regionale in caso di emergenza.

[Indicazioni per l'utilizzo del portale](#)

Italiano English

- Compilare tutti i campi richiesti (sono tutti obbligatori): i dati da inserire sono quelli del **Responsabile organizzativo** del progetto, come previsto dalla DGR 4717/2013 di regione Lombardia;
- Selezionare la casella per l'**autorizzazione al trattamento dei dati personali**.



AREU
Sistema Socio Sanitario
Regione Lombardia

Crea nuovo account

Nome Cognome

Codice fiscale

Email

Nome utente

Password Conferma password

Autorizzazione al trattamento dei dati personali

Si sta procedendo alla registrazione dell'utente per la presentazione dei progetti PAD in Lombardia.

Registra

Appare la schermata attesa di conferma che avvisa dell'invio della mail di conferma: tenere conto dei suggerimenti dati. Nell'account di posta elettronica dell'utente, per proseguire, è necessario agire sul pulsante "**Conferma**"

Guida all'utilizzo del portale PADDLES per utenti - Rev. 5 del 28/03/2025

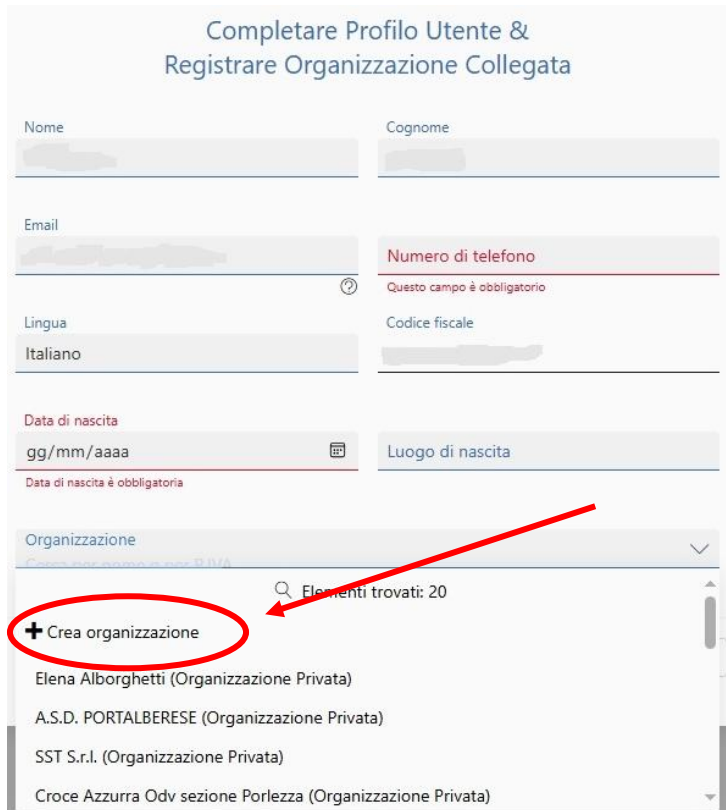
Completamento profilo utente

Terminata la registrazione del nuovo account, il sistema presenta una nuova schermata per il completamento del profilo utente.

- Inserire: numero di telefono, data di nascita, luogo di nascita
- Selezionare il tasto organizzazione, dove per organizzazione si intende un soggetto giuridico che può possedere più di un progetto (es: Azienda privata, ente pubblico, associazione, ...)
- Scegliere una organizzazione già presente
Oppure
- Selezionare l'area per aggiungere una nuova organizzazione

Completamento profilo utente & registrazione organizzazione collegata

Nel campo **organizzazione** digitare il nome dell'organizzazione e selezionarla dal menù a tendina.



N.B. Vengono visualizzate le organizzazioni già registrate il cui nome contenga le lettere digitate nel campo corrispondente

Il sistema chiede la **conferma dell'Associazione** con l'inserimento del Codice Fiscale o della Partita Iva corretti, impedendo di proseguire in caso di incongruenze.

È necessario selezionare dal menù a tendina l'organizzazione a cui associarsi o, se non trovata, creare una nuova organizzazione

Al termine dell'operazione il sistema riporta l'organizzazione scelta.

- Completare la registrazione selezionando il tasto **Salva**.

Nota: se l'utente è un privato non è necessario registrarsi ad alcuna organizzazione; la mancata associazione a un'organizzazione equivarrà a presentare progetti a titolo privato.

Guida all'utilizzo del portale PADDLES per utenti - Rev. 5 del 28/03/2025