

**DOCUMENTO 126****INDICAZIONI PER L'APPLICAZIONE DI LOGHI SULLE AMBULANZE****1. Oggetto e campo di applicazione**

Il presente documento definisce le modalità di applicazione dei loghi sulle livree delle ambulanze utilizzate quali MSB e MSA nell'ambito del sistema di soccorso extraospedaliero di emergenza urgenza.

**2. Documentazione di riferimento**

- D.M. n. 533 del 17 dicembre 1987 *Normativa tecnica e amministrativa relativa alle autoambulanze*
- D.G.R. 5165 del 16 maggio 2016 *Aggiornamento della disciplina dei servizi in materia di trasporto sanitario semplice, trasporto sanitario e soccorso sanitario extraospedaliero (allegato B, sezione 12)*
- D.G.R. n. 4078 del 21 dicembre 2020 *Determinazioni in ordine all'attuazione dell'articolo 11 della Legge Regionale n. 22/2019 – Costituzione dell'Agenzia Regionale Emergenza Urgenza*
- Linee Guida Croce Rossa Italiana *Pratiche motorizzazione e veicoli storici funzionali al Testo unico delle norme per la circolazione dei veicoli della Croce Rossa Italiana– Alla sezione Livrea (<https://cri.it/motorizzazione/>)*

**3. Definizioni e abbreviazioni**

Rif. DOC 10 *Elenco sigle e acronimi.*

**4. Indicazioni per l'applicazione dei loghi****a) Premessa**

A seguito della costituzione, dal giorno 1 gennaio 2021, dell'Agenzia Regionale Emergenza Urgenza, in attuazione delle disposizioni di cui alla L.R. n. 22/2019, è stato necessario procedere all'aggiornamento dei loghi AREU presenti sulla livrea dei mezzi di soccorso operanti nell'ambito del sistema di soccorso sanitario extraospedaliero emergenza urgenza.

In fase di predisposizione del nuovo logo AREU sono state mantenute:

- la logica di accoppiamento con il logo NUE 112;
- le dimensioni dei loghi (adesivi) e la posizione di applicazione sulle livree delle ambulanze (scelta condivisa con la Consulta del Soccorso in occasione dell'incontro del 22 febbraio 2017).

Il logo di AREU è un marchio registrato.

Nessuno può farne uso senza specifica autorizzazione fornita dell'Agenzia stessa.


## b) Indicazioni per il posizionamento dei loghi

I loghi, forniti da AREU, devono essere posizionati uno per ogni fiancata del mezzo e uno posteriormente.

### Versione orizzontale


	<p><b>Dimensioni: 41 cm x 16 cm (656 cm<sup>2</sup>)</b></p> <p>Stampato su pvc bianco (stampa 4+0 avery fasson 400 permanent con trattamento contro raggi UV).</p> <p>L'adesivo è un singolo pezzo: il logo AREU e il logo NUE 112 non possono essere separati.</p>
---	--

### Versione verticale

	<p><b>Dimensioni: 21 cm x 30 cm (630 cm<sup>2</sup>)</b></p> <p>Stampato su pvc bianco (stampa 4+0 avery fasson 400 permanent con trattamento contro raggi UV).</p> <p>L'adesivo è un singolo pezzo: il logo AREU e il logo NUE 112 non possono essere separati.</p>
---	--

In aggiunta ai loghi di cui sopra, tutti i mezzi dotati di apparecchiature di radio-telecomunicazione (radio e/o telefono di servizio, forniti da AREU) devono apporre, in quanto geolocalizzabili, il seguente adesivo.

### Adesivo "Veicolo geolocalizzato"

	<p><b>Dimensioni: 5 cm x 5 cm (25 cm<sup>2</sup>)</b></p> <p>Adesivo stampato su pvc trasparente (stampa 4+0 avery fasson 400 permanent con trattamento contro raggi UV).</p>
---	---

## Esempi di applicazione loghi

### Frontale veicolo

F1



Su ogni ambulanza dotata di apparecchiature di radio-telecomunicazione deve essere applicato il logo "Veicolo geolocalizzato". Tale logo deve essere applicato sul cristallo frontale del veicolo e deve essere visibile dall'esterno.


### Fiancate veicolo (destra e sinistra)

AREE AMMESSE




È possibile applicare i loghi nell'area evidenziata in blu. Rimane obbligatoria la distanza minima di 50 cm dalla croce di Esculapio indicata dalla norma (Decreto n. 553 del 17 dicembre 1987). La croce di Esculapio può essere applicata anche in una posizione diversa da quella indicata nell'esempio.

L1

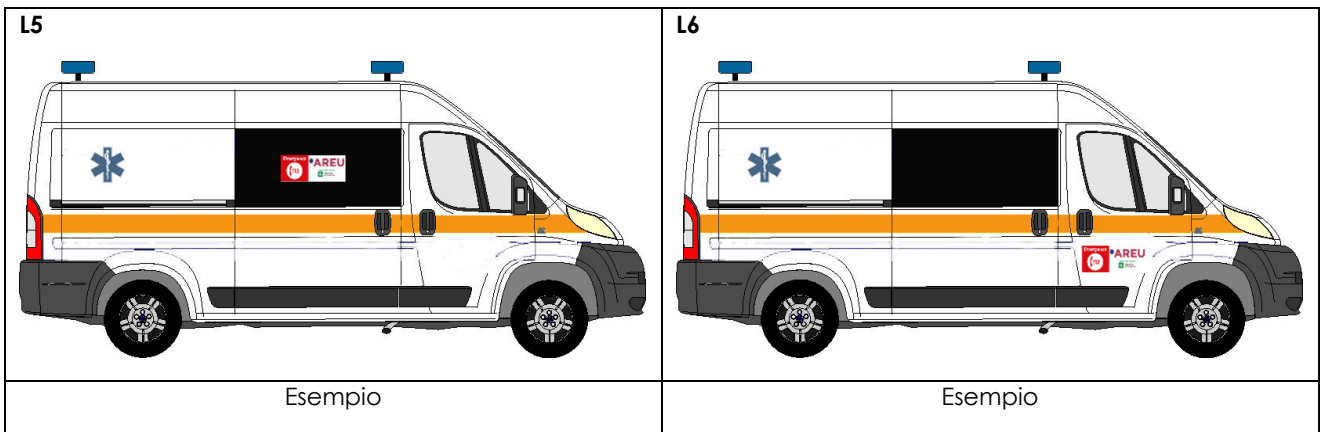
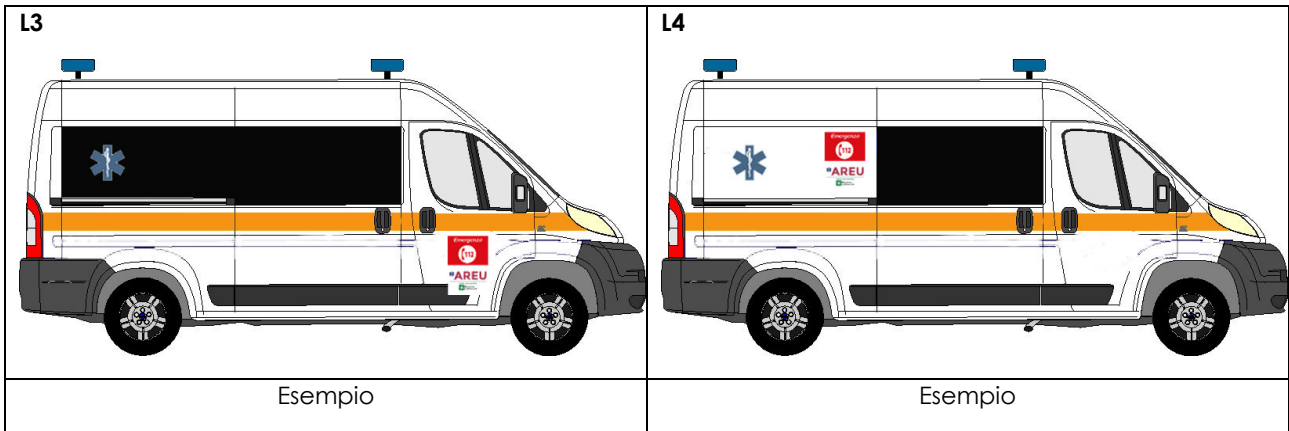


Esempio

L2

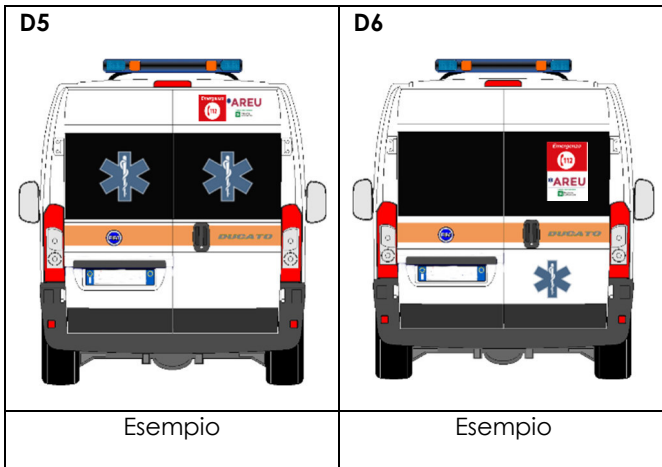
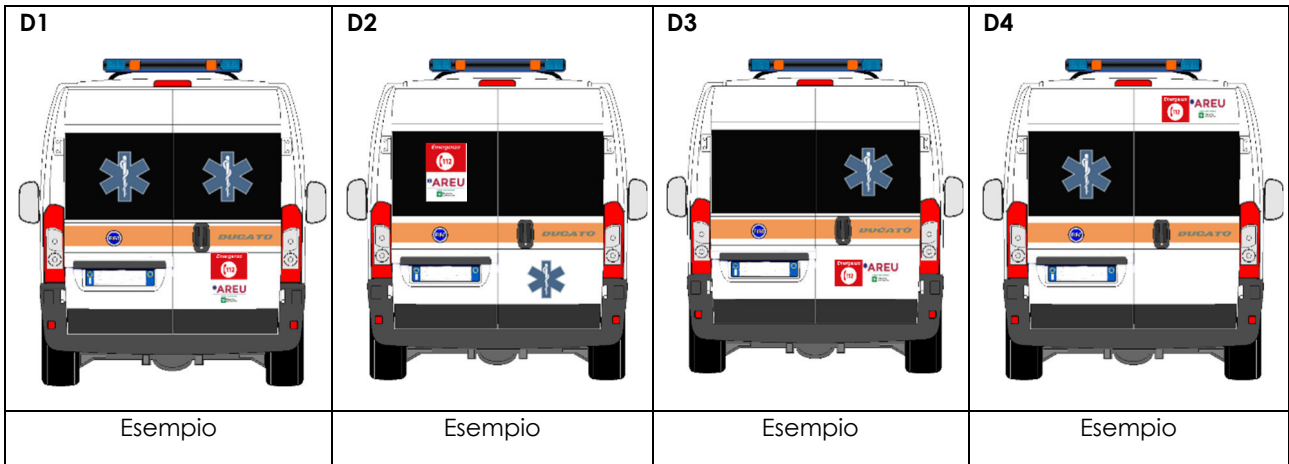


Esempio



## Posteriore veicolo





## c) Autoambulanze targate CRI (Croce Rossa Italiana)

Le indicazioni circa le livree delle ambulanze con targa CRI sono definite dalla specifica documentazione reperibile alla seguente pagina del sito internet CRI <https://cri.it/motorizzazione/>

Di seguito la figura di un'ambulanza CRI estratta dal documento di cui sopra, in cui è evidenziata la posizione dei loghi AREU (non viene previsto alcun logo da applicare sul frontale del veicolo).








## d) Precisazione in merito al colore bianco del mezzo

Con riferimento al punto 12.1 dell'allegato B della D.G.R. n. 5165/2016 si precisa che:

- almeno il 70% della superficie di ogni singola fiancata (fronte, retro, lato destro e lato sinistro) deve essere di colore bianco. Tale percentuale deve essere stimata sottraendo alla superficie totale le strisce di colore arancio, le croci di Esculapio e le scritte come indicato dal D.M. n. 553 del 17 dicembre 1987;
- la superficie del tetto del veicolo non fa computo con le superfici.

## Divieti e/o errori di applicazione loghi

<p><b>E1</b></p> 	<p><b>E2</b></p> 	<p><b>E3</b></p> 
<p>È vietato apporre i loghi sopra le bande retroriflettenti (arancioni e/o rosse).</p>	<p>È vietato apporre i loghi in posizione obliqua.</p>	<p>È vietato apporre i loghi separatamente (AREU – NUE 112).</p>
<p><b>E4</b></p> 	<p><b>E5</b></p> 	
<p>È vietato apporre i loghi sopra le bande retroriflettenti (arancioni e/o rosse).</p>	<p>È vietato apporre i loghi in modo separato (AREU – 112).</p>	

### e) A chi richiedere i loghi adesivi

I loghi adesivi sono forniti da AREU ai Soggetti titolari dei mezzi di soccorso AREU al momento dell'installazione sul mezzo degli apparati radio e/o alla fornitura degli strumenti di comunicazione AREU.

I loghi forniti a partire dalla data di approvazione del presente documento sostituiscono quelli utilizzati in precedenza.

I loghi devono essere immediatamente rimossi alla cessazione dell'attività per conto di AREU.